

アンケート名 令和2年度 人間・環境学研究科M2学生アンケート

部局 人間・環境学研究科

対象者数 214

回答者数 86

回答率 40.2

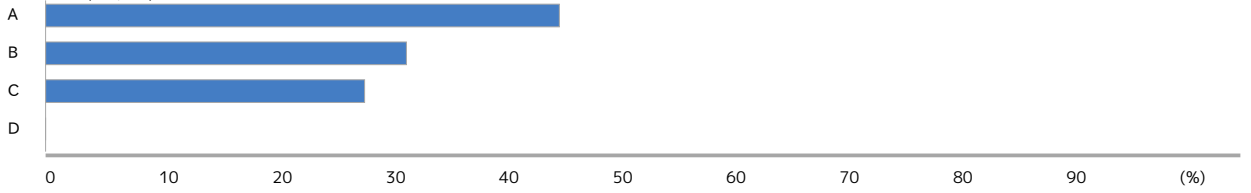
結果 【1】 あなたの所属する専攻を選んでください。

A: 1 共生人間学専攻 (37票/43%)

B: 2 共生文明学専攻 (26票/30.2%)

C: 3 相関環境学専攻 (23票/26.7%)

D: 無回答 (0票/0%)

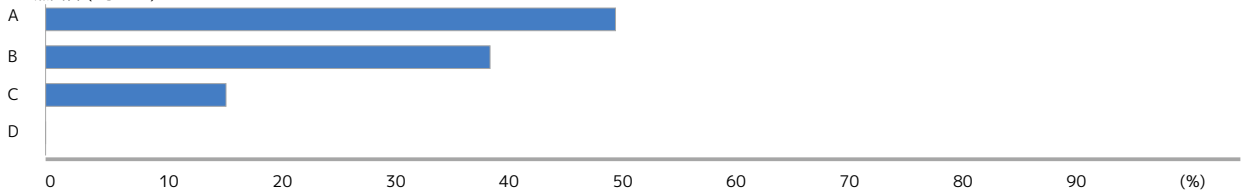


【2】 あなたの修士課程での専門分野を選んでください。 A: 1 文科系 (41票/47.7%)

B: 2 理科系 (32票/37.2%)

C: 3 領域横断的 (13票/15.1%)

D: 無回答 (0票/0%)



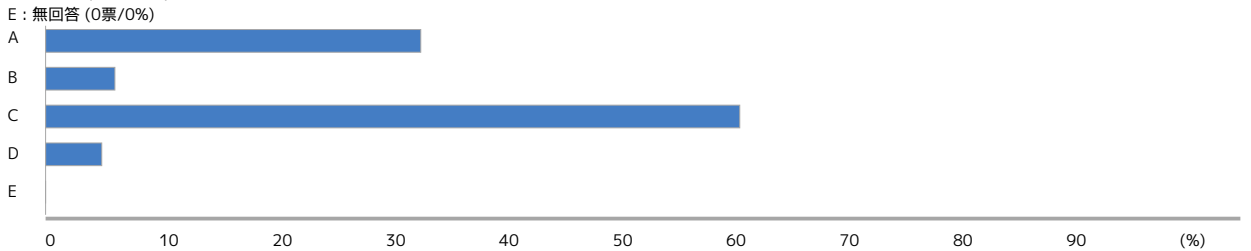
【3】 あなたが希望している進路を選んでください。 A: 1 人間・環境学研究科博士課程に進学 (27票/31.4%)

B: 2 他研究科、他大学大学院などに進学 (5票/5.8%)

C: 3 就職 (50票/58.1%)

D: その他 (4票/4.7%)

E: 無回答 (0票/0%)



【4】 あなたは本研究科のホームページおよび『学生便覧』(p.1)に書かれている本研究科の教育理念・各専攻の教育理念をいつ知りましたか。

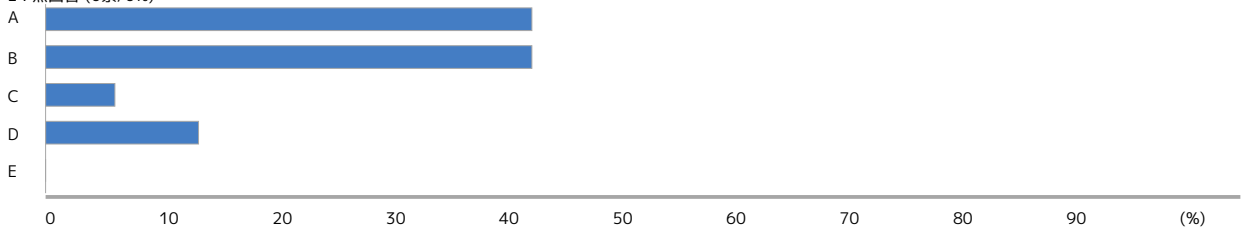
A: 1 入学以前 (35票/40.7%)

B: 2 入学後のガイダンス (35票/40.7%)

C: 3 修士1年生の間 (5票/5.8%)

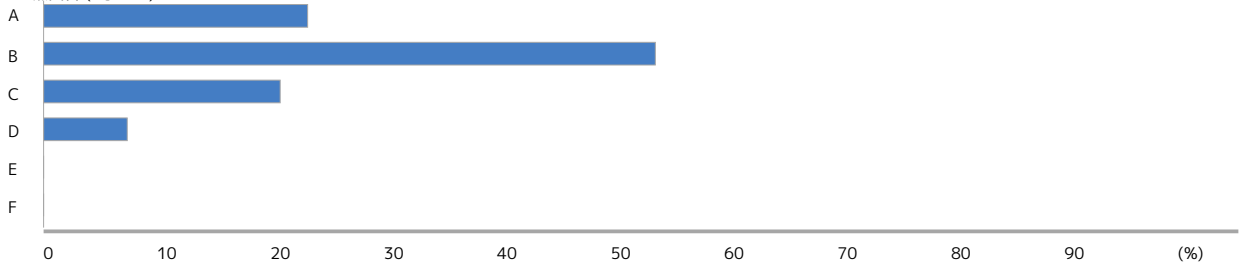
D: 4 今まで知らなかった (11票/12.8%)

E: 無回答 (0票/0%)



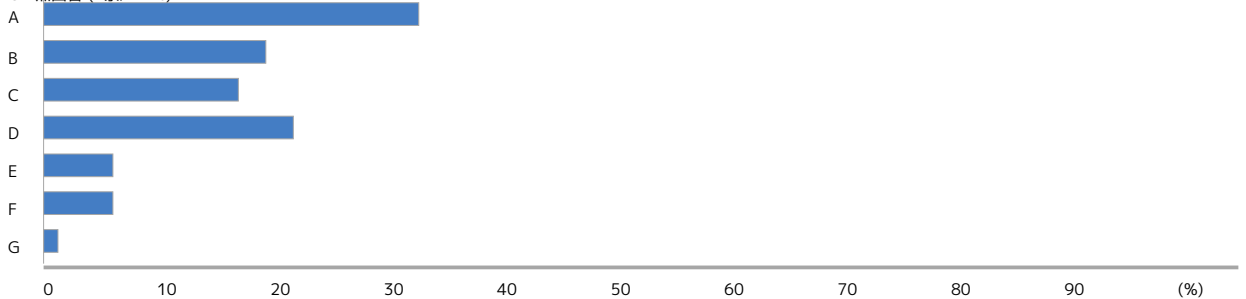
【5】本研究科の教育体制は理念に沿うものだと思いますか。

- A: 1 おおいにそう思う (19票/22.1%)
- B: 2 そう思う (44票/51.2%)
- C: 3 どちらともいえない (17票/19.8%)
- D: 4 そうは思わない (6票/7%)
- E: 5 まったくそうは思わない (0票/0%)
- F: 無回答 (0票/0%)



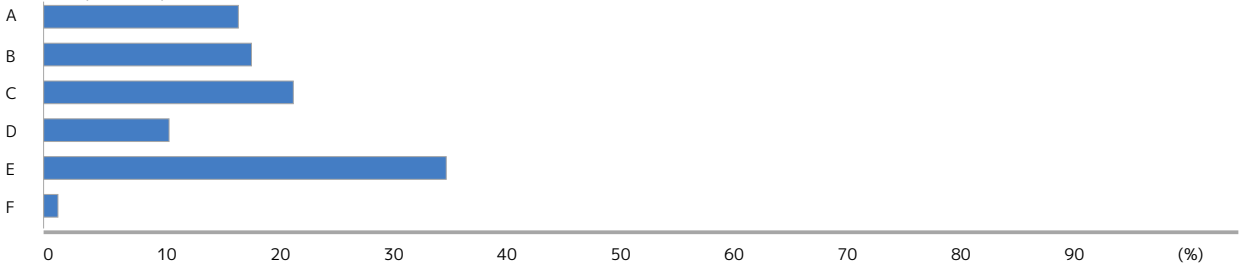
【6】あなたは週に何時間ぐらい大学で学業・研究に従事していますか。

- A: 1 20 時間未満 (27票/31.4%)
- B: 2 20~30 時間未満 (16票/18.6%)
- C: 3 30~40 時間未満 (14票/16.3%)
- D: 4 40~50 時間未満 (18票/20.9%)
- E: 5 50~60 時間未満 (5票/5.8%)
- F: 6 60 時間以上 (5票/5.8%)
- G: 無回答 (1票/1.2%)



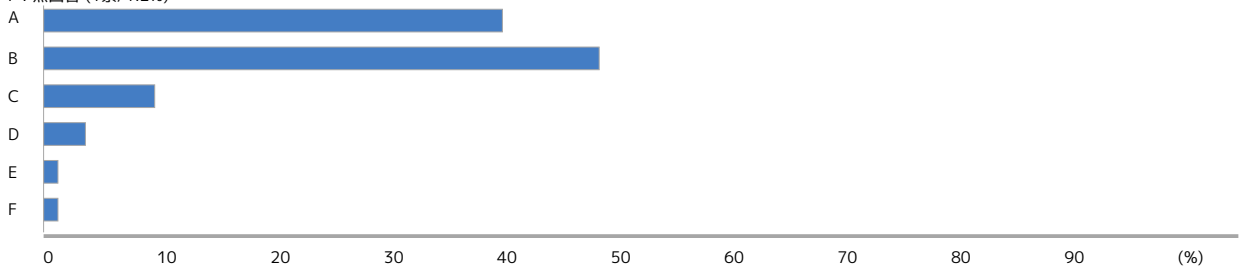
【7】あなたは週に自宅等学外で何時間ぐらい学業・研究に時間を使っていますか。

- A: 1 5 時間未満 (14票/16.3%)
- B: 2 5~10 時間未満 (15票/17.4%)
- C: 3 10~15 時間未満 (18票/20.9%)
- D: 4 15~20 時間未満 (9票/10.5%)
- E: 5 20 時間以上 (29票/33.7%)
- F: 無回答 (1票/1.2%)



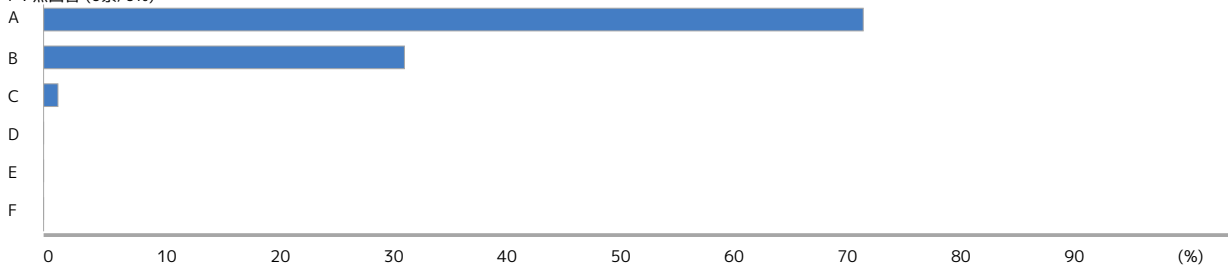
【8】あなたは大学院での学業・研究に意欲的に取り組んでいると思いますか。

- A: 1 おおいに取り組んでいる (33票/38.4%)
- B: 2 ますます取り組んでいる (40票/46.5%)
- C: 3 どちらとも言えない (8票/9.3%)
- D: 4 十分意欲的に取り組んでいるとは言えない (3票/3.5%)
- E: 5 意欲的に取り組んでいない (1票/1.2%)
- F: 無回答 (1票/1.2%)



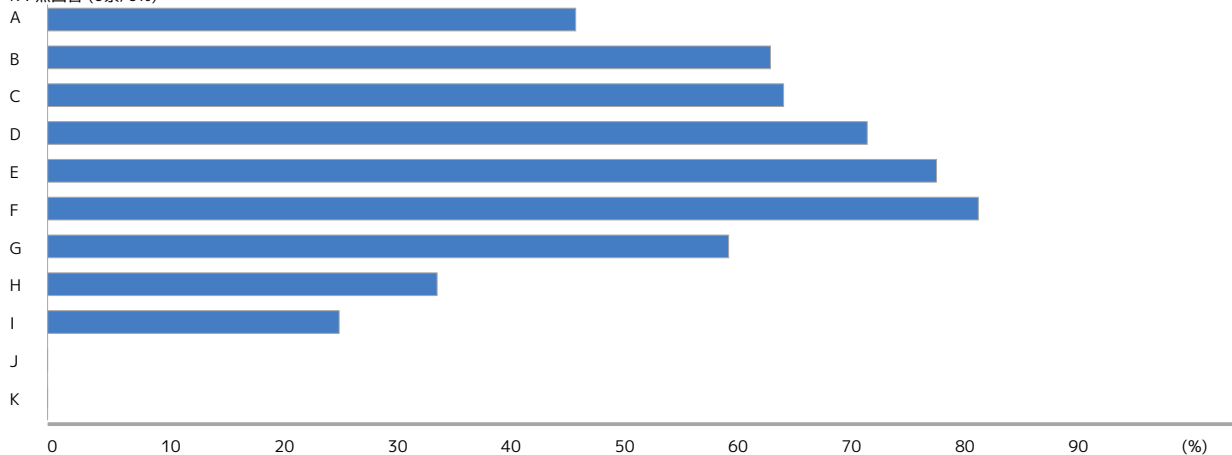
【9】あなたは大学院での授業科目の単位をどの程度取得できていると思いますか。

- A : 1 おおいに取得できている (59票/68.6%)
- B : 2 まあまあ取得できている (26票/30.2%)
- C : 3 どちらとも言えない (1票/1.2%)
- D : 4 あまり取得できているとは言えない (0票/0%)
- E : 5 まったく取得できていない (0票/0%)
- F : 無回答 (0票/0%)



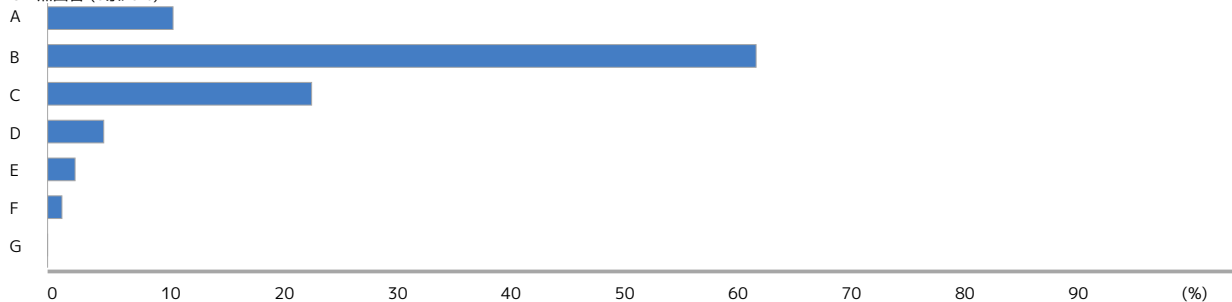
【10】あなたは修士課程に入学した時、本研究科でどのような研究能力・知識を身に付けることを学業・研究の目標にしましたか。(複数回答可)

- A : 1 実験を適切に計画して遂行する能力 (38票/44.2%)
- B : 2 データを分析する能力 (52票/60.5%)
- C : 3 研究課題を発見する能力 (53票/61.6%)
- D : 4 文献(外国語を含む)を読む能力 (59票/68.6%)
- E : 5 論理的に思考して推論する能力 (64票/74.4%)
- F : 6 専門分野に関する幅広い知識 (67票/77.9%)
- G : 7 学術論文を書く能力 (49票/57%)
- H : 8 学会などで研究発表する能力 (28票/32.6%)
- I : 9 人間関係を築く能力 (21票/24.4%)
- J : その他 (0票/0%)
- K : 無回答 (0票/0%)



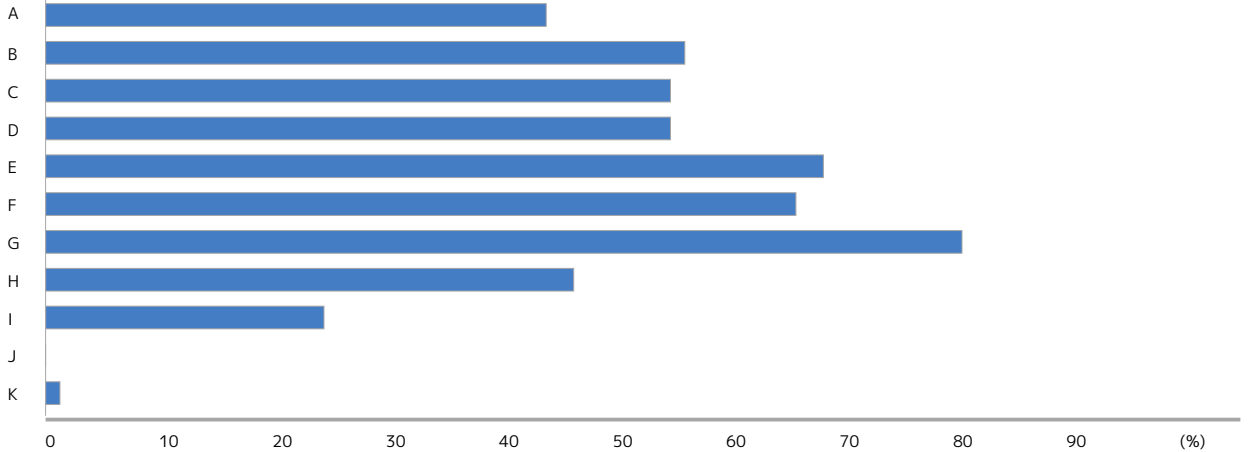
【11】修士課程の1年目を終えた段階で、入学当初目標としていた学業の成果はあがっていると思いますか。

- A : 1 おおいがあっている (9票/10.5%)
- B : 2 まあまああがっている (51票/59.3%)
- C : 3 どちらともいえない (19票/22.1%)
- D : 4 あまりあがっていない (4票/4.7%)
- E : 5 まったくあがっていない (2票/2.3%)
- F : その他 (1票/1.2%)
- G : 無回答 (0票/0%)



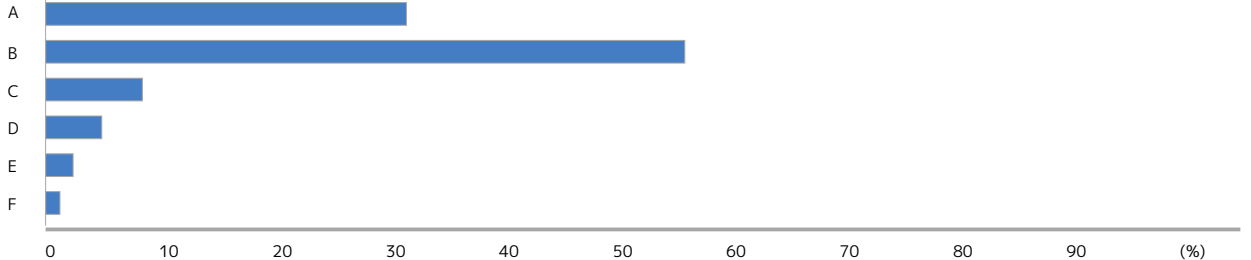
【12】修士課程の2年目であなたが学業・研究の上で目標とすることをあげてください。  
(複数回答可)

- A: 1 実験を適切に計画して遂行する能力 (36票/41.9%)
- B: 2 データを分析する能力 (46票/53.5%)
- C: 3 研究課題を発見する能力 (45票/52.3%)
- D: 4 文献(外国語を含む)を読む能力 (45票/52.3%)
- E: 5 論理的に思考して推論する能力 (56票/65.1%)
- F: 6 専門分野に関する幅広い知識 (54票/62.8%)
- G: 7 学術論文を書く能力 (66票/76.7%)
- H: 8 学会などで研究発表する能力 (38票/44.2%)
- I: 9 人間関係を築く能力 (20票/23.3%)
- J: その他 (0票/0%)
- K: 無回答 (1票/1.2%)



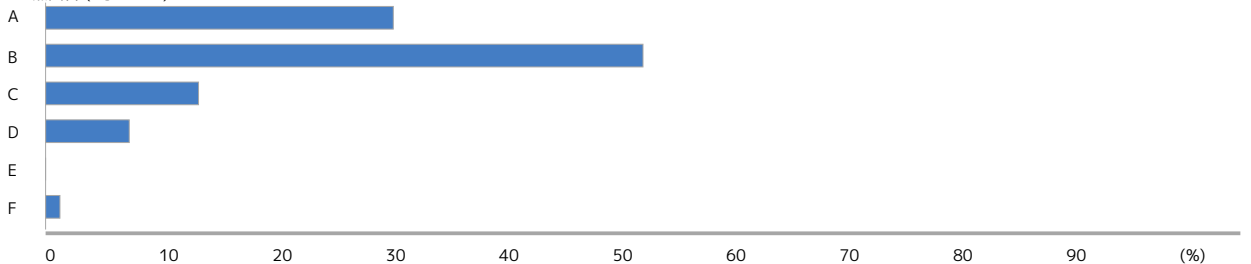
【13】修士課程の講義・演習などのカリキュラムと内容、研究指導などの教育は、あなたの研究能力の向上に役立つようにできていると思いますか。

- A: 1 おおいに思う (26票/30.2%)
- B: 2 そう思う (46票/53.5%)
- C: 3 どちらとも言えない (7票/8.1%)
- D: 4 そうは思わない (4票/4.7%)
- E: 5 まったくそうは思わない (2票/2.3%)
- F: 無回答 (1票/1.2%)



【14】教室・演習室・実験室などの設備や数、院生室の設備や机の数、図書室の蔵書や利用条件などにあなたはどの程度満足していますか。

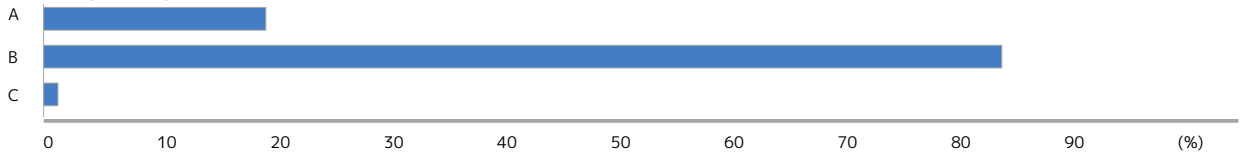
- A: 1 おおいに満足している (25票/29.1%)
- B: 2 おおむね満足している (43票/50%)
- C: 3 どちらとも言えない (11票/12.8%)
- D: 4 やや不満を感じている (6票/7%)
- E: 5 おおいに不満を感じている (0票/0%)
- F: 無回答 (1票/1.2%)



【15】副指導教員、アドバイザーについておたずねします。

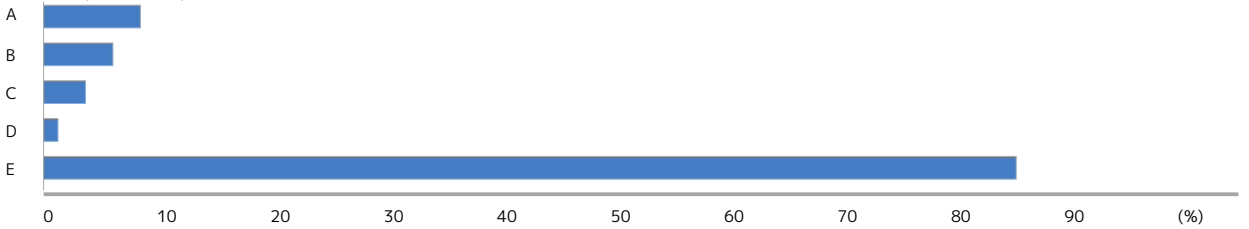
(1) あなたは副指導教員に何か相談したいと思ったことがありますか。

- A: 1 ある (16票/18.6%)
- B: 2 ない (69票/80.2%)
- C: 無回答 (1票/1.2%)



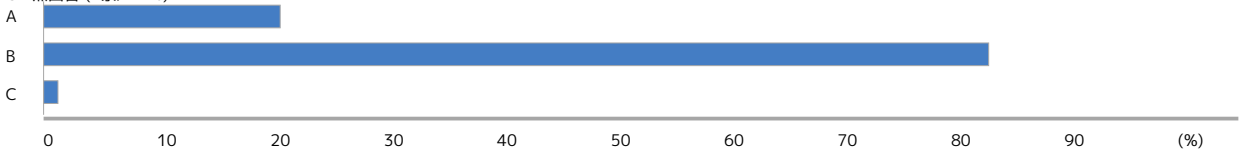
(2) (1)で「ある」と回答した人におたずねします。あなたは今までに副指導教員に相談したことがありますか。

- A: 1 何度もある (7票/8.1%)
- B: 2 1度ある (5票/5.8%)
- C: 3 まだない (3票/3.5%)
- D: 4 副指導教員が誰か知らない (1票/1.2%)
- E: 無回答 (70票/81.4%)



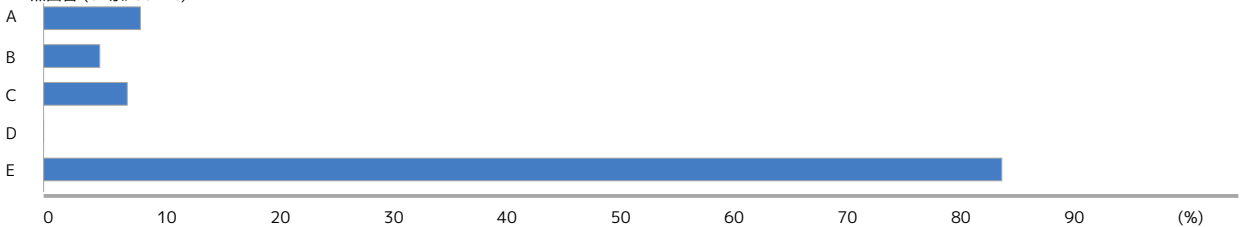
(3) あなたはアドバイザーに何か相談したいと思ったことがありますか。

- A: 1 ある (17票/19.8%)
- B: 2 ない (68票/79.1%)
- C: 無回答 (1票/1.2%)



(4) (3)で「ある」と回答した人におたずねします。あなたは今までにアドバイザーに相談したことがありますか。

- A: 1 何度もある (7票/8.1%)
- B: 2 1度ある (4票/4.7%)
- C: 3 まだない (6票/7%)
- D: 4 アドバイザーが誰か知らない (0票/0%)
- E: 無回答 (69票/80.2%)



(5) 副指導教員、アドバイザーを置く制度が学生にとって役立つと思いますか。

- A: 1 おおいにそう思う (12票/14%)
- B: 2 そう思う (24票/27.9%)
- C: 3 どちらともいえない (40票/46.5%)
- D: 4 そうは思わない (7票/8.1%)
- E: 5 まったくそうは思わない (2票/2.3%)
- F: 無回答 (1票/1.2%)

