

アンケート名 令和4年度前期人間・環境学研究科授業評価アンケート

部局 人間・環境学研究科

開講年度 2022

対象科目数 194

履修者数 1037

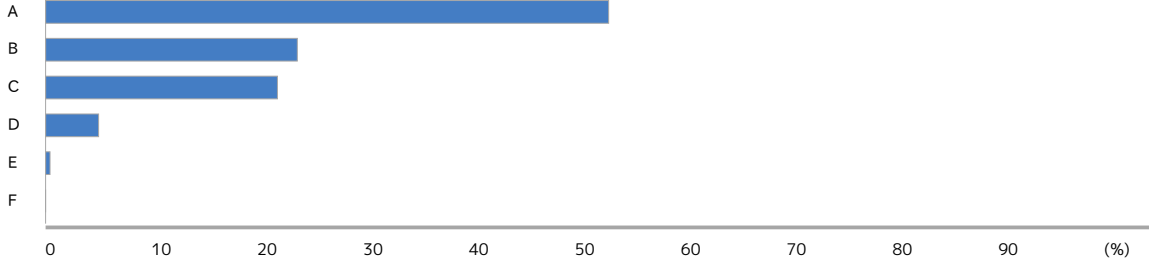
回答者数 348

回答率 33.6

結果 (Q.01) あなたがこの授業を履修しようと思ったのはなぜですか。

- A: シラバスを読んで興味が湧いた (233票/51%)
- B: 指導教員の授業だから (104票/22.8%)
- C: 修了要件に必要なだから (96票/21%)
- D: 教員免許等の資格取得に必要な授業だから (22票/4.8%)
- E: その他 (2票/0.4%)
- F: 無回答 (0票/0%)

その他 (記述回答): 同じゼミ生がとっているから,友人に誘われたから。



(Q.02) この授業はどのような形式でしたか。

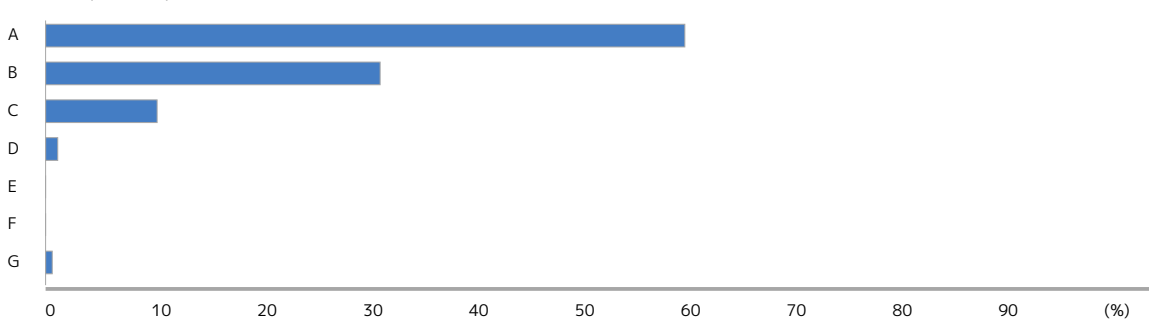
- A: 教員による講義 (183票/52.6%)
- B: 学生による発表 (78票/22.4%)
- C: 特定のテーマについての討論 (37票/10.6%)
- D: 文献の輪読 (34票/9.8%)
- E: その他 (1票/0.3%)
- F: 無回答 (15票/4.3%)

その他 (記述回答): 講義と実際の美術品の熟覧,教員による講義と学生による質疑・発表,学生による発表と教員の講義の両方,相互インタビュー,作品の熟覧と議論,教員による講義と、ワーク (ペアワーク、,教員による講義と学生による発表との両方,教員による講義@学生との討論や文献の輪読,演習と解説・講義,講義とディスカッション,教員による講義と学生による発表,教員による講義と学生による発表の両方,講義4回ぐらいで、後は学生発表。、教員による講義と実際の資料を用いた演習



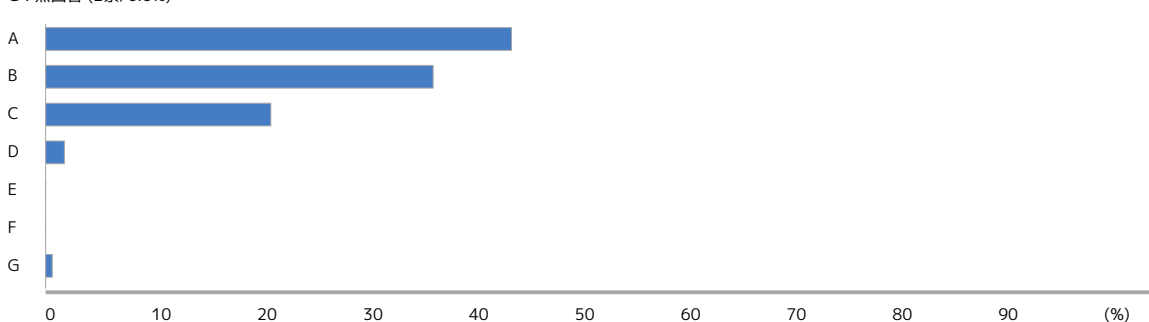
(Q.03) あなたはこの授業の内容についてどれくらい興味を持ってましたか。

- A: 非常に楽しく興味を持てた (206票/57.9%)
- B: かなり楽しく興味を持てた (108票/30.3%)
- C: 少しは楽しく興味を持てた (36票/10.1%)
- D: あまり楽しくなく興味を持てなかった (4票/1.1%)
- E: まったく楽しくなく興味を持てなかった (0票/0%)
- F: その他 (0票/0%)
- G: 無回答 (2票/0.6%)



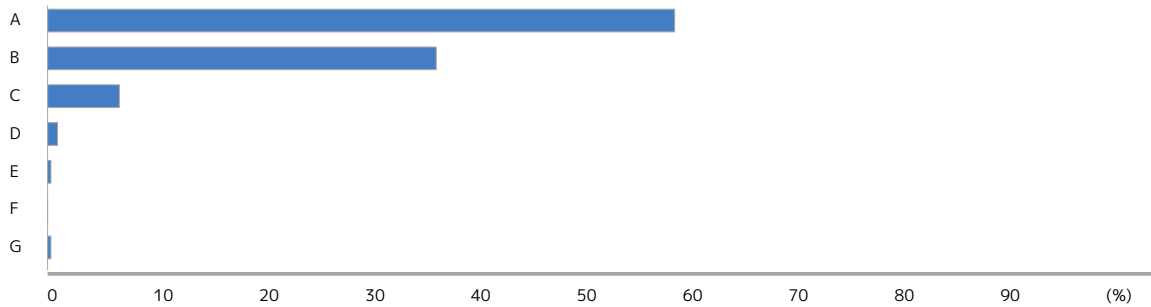
(Q.04) あなたはこの授業の内容をどの程度理解できましたか。

- A: とてもよく理解できた (149票/42.2%)
- B: かなり理解できた (124票/35.1%)
- C: ますます理解できた (72票/20.4%)
- D: あまり理解できなかった (6票/1.7%)
- E: まったく理解できなかった (0票/0%)
- F: その他 (0票/0%)
- G: 無回答 (2票/0.6%)



(Q.05) この授業はあなたの問題発見能力や問題解決能力に役立ちましたか。

- A: 大いに役立った (200票/56.8%)
- B: ある程度役立った (124票/35.2%)
- C: 少しは役立った (23票/6.5%)
- D: あまり役立たなかった (3票/0.9%)
- E: まったく役立たなかった (1票/0.3%)
- F: その他 (0票/0%)
- G: 無回答 (1票/0.3%)



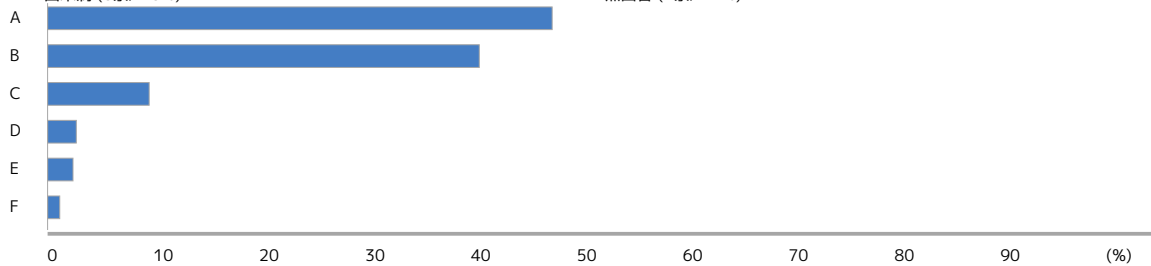
(Q.06) この授業の配布資料、OHPやPowerPointによる画像資料、板書などの分量と質は妥当なものでしたか。

- A: とてもよいものだった (221票/63.5%)
- B: かなりよいものだった (84票/24.1%)
- C: まあまずのものだった (37票/10.6%)
- D: あまりよくなかった (2票/0.6%)
- E: 非常に悪かった (0票/0%)
- F: 無回答 (4票/1.1%)



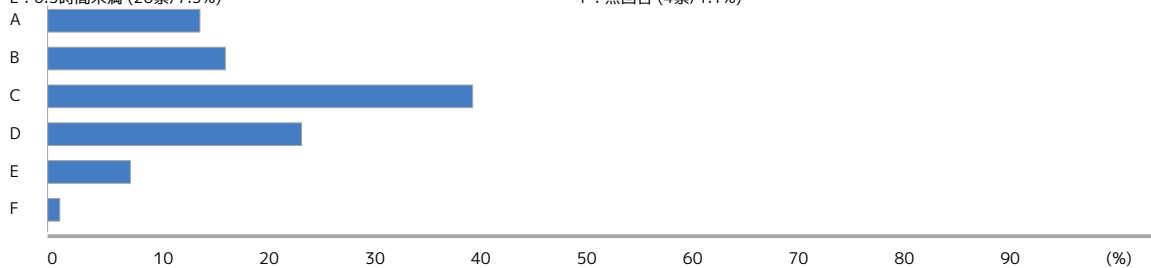
(Q.07) あなたはこの授業に何回出席しましたか。現在までの回数を書いてください。

- A: 13回以上 (159票/45.7%)
- B: 10回以上13回未満 (136票/39.1%)
- C: 7回以上10回未満 (32票/9.2%)
- D: 4回以上7回未満 (9票/2.6%)
- E: 4回未満 (8票/2.3%)
- F: 無回答 (4票/1.1%)



(Q.08) この授業の予習、復習、課題などのためにあなたはどれくらいの時間をかけましたか。学期を通じての1週間あたりの平均時間数を30分単位で書いてください。

- A: 3時間以上 (48票/13.8%)
- B: 2時間以上3時間未満 (56票/16.1%)
- C: 1時間以上2時間未満 (134票/38.5%)
- D: 0.5時間以上1時間未満 (80票/23%)
- E: 0.5時間未満 (26票/7.5%)
- F: 無回答 (4票/1.1%)



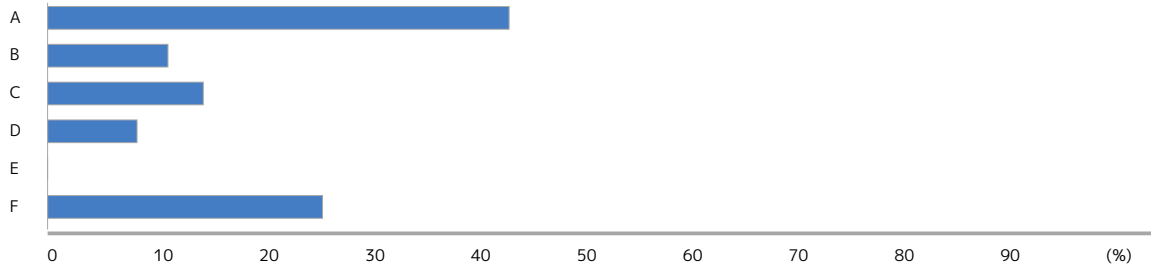
(Q.09) あなたはシラバスを活用(使用)しましたか。

- A: はい (231票/66.4%)
- B: いいえ、またはどちらともいえない (114票/32.8%)
- C: 無回答 (3票/0.9%)




(Q.10) 「はい」と回答した人は以下から選んでください。(複数回答可)

- A: 科目選択・履修登録に活用した (196票/41.8%)
- B: 予習・復習に活用した (51票/10.9%)
- C: 受講にあたり授業中などに活用した (66票/14.1%)
- D: 試験・レポートに活用した (38票/8.1%)
- E: その他 (0票/0%)
- F: 無回答 (117票/24.9%)



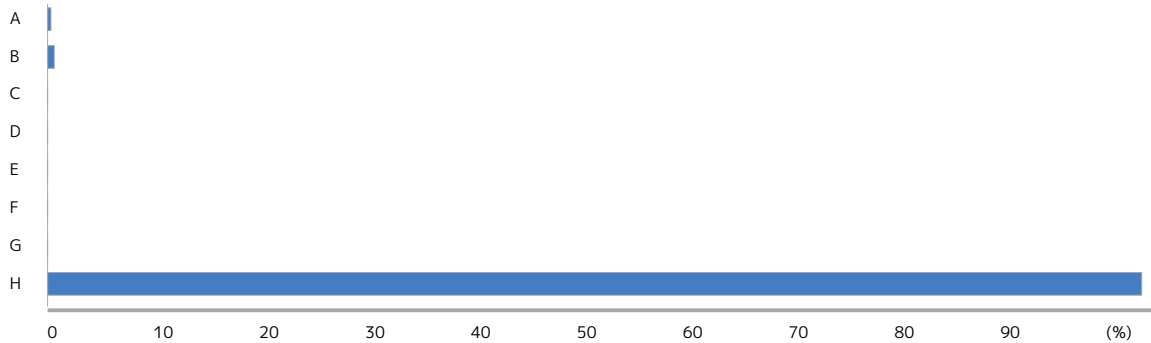
(Q.11) シラバスの情報は十分なものでしたか(シラバス活用の有無にかかわらず答えてください)

- A: はい (344票/98.9%)
- B: いいえ (2票/0.6%)
- C: 無回答 (2票/0.6%)



(Q.12) 「いいえ」と答えた人は以下から選んでください。(複数回答可)

- A: 「授業の概要・目的」の情報が不十分 (1票/0.3%)
- B: 「授業計画と内容」の情報が不十分 (2票/0.6%)
- C: 「履修要件」の情報が不十分 (0票/0%)
- D: 「成績評価の方法・観点及び達成度」の情報が不十分 (0票/0%)
- E: 「教科書」及び「参考書」の情報が不十分 (0票/0%)
- F: 「その他」の情報が不十分 (0票/0%)
- G: その他 (0票/0%)
- H: 無回答 (346票/99.1%)



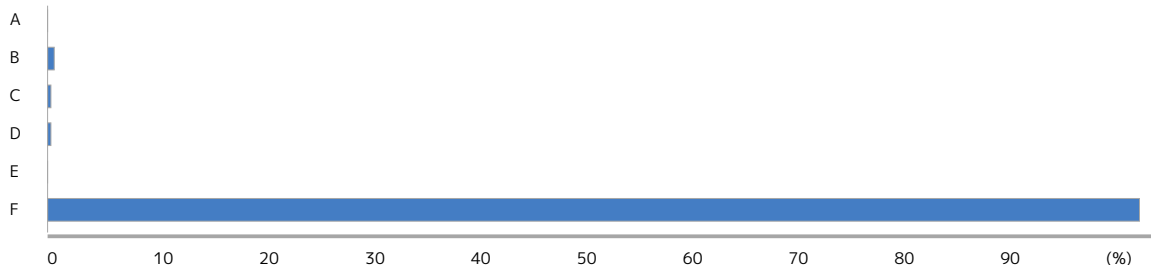
(Q.13) この授業の到達目標に照らして達成できたかどうか、ご自身の判断を以下より1つ選択してください。

- A: 十分達成できた (概ね9割以上) (143票/41.1%)
- B: ほぼ達成できた (概ね8割以上) (168票/48.3%)
- C: どちらともいえない (32票/9.2%)
- D: あまり達成できなかった (概ね8割未満) (3票/0.9%)
- E: 達成できなかった (概ね6割未満) (1票/0.3%)
- F: 無回答 (1票/0.3%)



(Q.14) 上の13で学習の達成度が「達成できなかった」又は「あまり達成できなかった」の場合は達成できなかった理由を、以下より選択してください。(複数選択可)

- A: 授業の進度が速かったため (0票/0%)
- B: 予習・復習に十分時間を取ることができなかったため (2票/0.6%)
- C: 説明がわかりにくかったため (1票/0.3%)
- D: 特になし (1票/0.3%)
- E: その他 (0票/0%)
- F: 無回答 (344票/98.9%)



(Q.15) 効果的だった学習活動（例：講義、予習・復習又はグループ討論など）があれば、自由に記載してください。

(Q.16) その他、この授業（オンライン授業を含む）に関する意見、感想や、授業内容や進め方について希望や改善してほしい点があれば自由に書いてください。