

# 令和6年度前期人間・環境学研究科授業評価アンケート

作成部局 人間・環境学研究科  
回答期間 2024.07.03-2024.09.30  
結果の公開期間 2024.10.01-2024.12.31

人間・環境学研究科

対象者数：1099人 回答者数：301人 回答率：27.4%

## 授業アンケート

### 1. あなたがこの授業を履修しようと思ったのはなぜですか。

対象者数：1099人 回答者数：299人 回答率：27.2%

設問形式 チェックボックス

全406票

1 シラバスを読んで興味が湧いた - 209票 / 70%

2 指導教員の授業だから - 80票 / 27%

3 修了要件に必要なだから - 91票 / 30%

4 教員免許等の資格取得に必要な授業だから - 26票 / 9%

## 2. この授業はどのような形式でしたか。


対象者数：1099人 回答者数：299人 回答率：27.2%

設問形式 ラジオボタン

1 教員による講義 171票 / 57%	2 学生による発表 52票 / 17%	3 特定のテーマについての討論 27票 / 9%
4 文献の輪読 31票 / 10%	5 その他（記述回答） 18票 / 6%	

その他の回答 • 文献の輪読とそのテーマについての討論

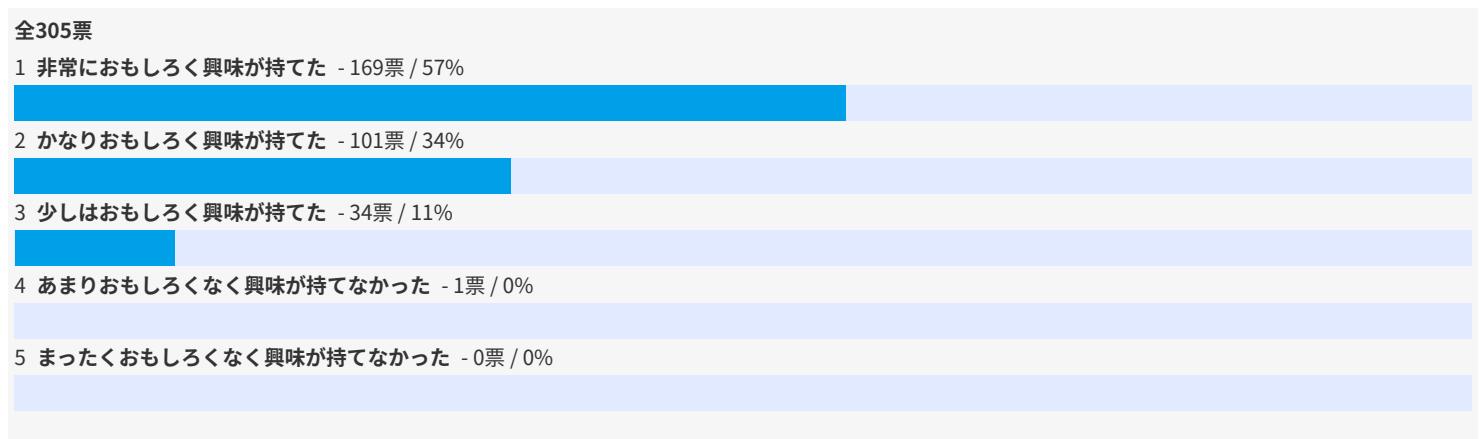
- 文献の輪読と、そこでのテーマについての討論
- 講義と発表が半分ずつ
- 教員による講義と院生による発表が半分ずつ
- 教員による講義+学生に夜発表
- 「教員による講義」と「学生による論文精読発表」。
- 言語科学講座の教授と博士課程に在籍する学生によるオムニバス形式の講義
- 講義と発表
- 共同授業なので、先生によって違う形式の授業の集まりである
- 演習
- 上記4項目の全てを含む
- 教員による講義と学生による発表
- 教員による講義、文献の輪読と特定のテーマについての討論
- 授業による講義と学生の発表
- 教員による講義と学生による発表
- 教員と学生による講義
- 教員による講義と学生による発表
- 教員による講義と学生による発表



## 3. あなたはこの授業の内容についてどれくらい興味を持ってましたか。

対象者数：1099人 回答者数：299人 回答率：27.2%

設問形式 チェックボックス




その他の回答

- 一回しか出席できなかったため分からない。

## 4. あなたはこの授業の内容をどの程度理解できましたか。

対象者数：1099人 回答者数：299人 回答率：27.2%

設問形式 チェックボックス



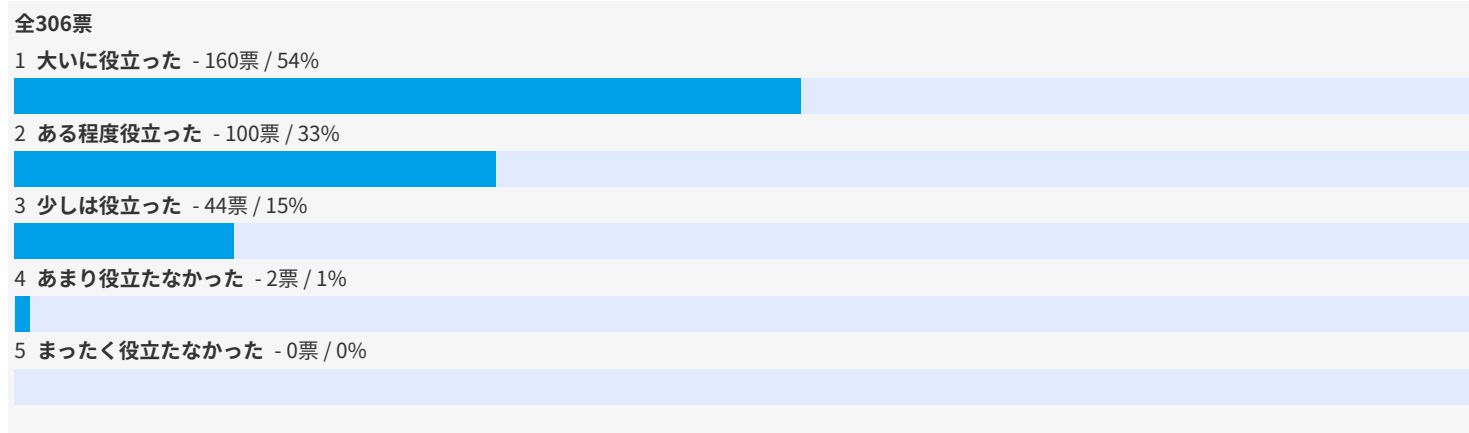
その他の回答

- 一回しか出席できなかったため分からない。

## 5. この授業はあなたの問題発見能力や問題解決能力に役立ちましたか。

対象者数：1099人 回答者数：299人 回答率：27.2%

設問形式 チェックボックス



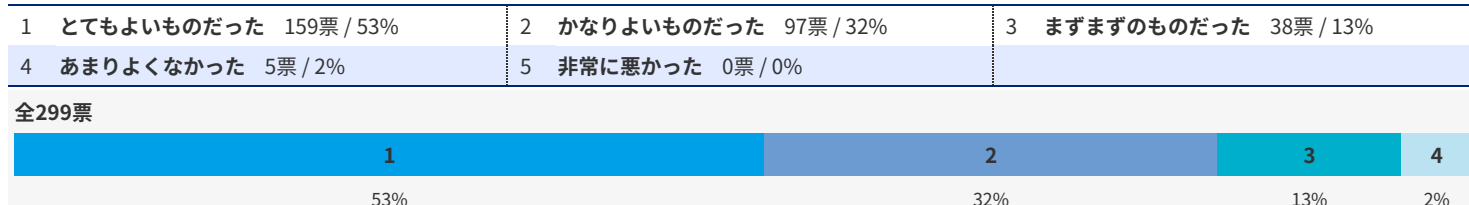
その他の回答

- 一回しか出席できなかったため分からない。

## 6. この授業の配布資料、OHPやPowerPointによる画像資料、板書などの分量と質は妥当なものでしたか。

対象者数：1099人 回答者数：299人 回答率：27.2%

設問形式 ラジオボタン



## 7. あなたはこの授業に何回出席しましたか。現在までの回数を書いてください。

対象者数：1099人 回答者数：284人 回答率：25.8%

設問形式 **プルダウン**

1 1 2票 / 1%	2 2 1票 / 0%	3 3 1票 / 0%
4 4 1票 / 0%	5 5 0票 / 0%	6 6 2票 / 1%
7 7 5票 / 2%	8 8 8票 / 3%	9 9 3票 / 1%
10 10 21票 / 7%	11 11 18票 / 6%	12 12 36票 / 13%
13 13 87票 / 31%	14 14 55票 / 19%	15 15 27票 / 10%
16 16 13票 / 5%	17 17 0票 / 0%	18 18 0票 / 0%
19 19 0票 / 0%	20 20 3票 / 1%	21 21 0票 / 0%
22 22 0票 / 0%	23 23 0票 / 0%	24 24 0票 / 0%
25 25 0票 / 0%	26 26 0票 / 0%	27 27 0票 / 0%
28 28 0票 / 0%	29 29 0票 / 0%	30 30 1票 / 0%

全284票



## 8. この授業の予習、復習、課題などのためにあなたはどれくらいの時間をかけましたか。学期を通じての1週間あたりの平均時間数を30分単位で書いてください。

対象者数：1099人 回答者数：267人 回答率：24.3%

設問形式 **テキスト**

- A: 3時間以上 (46票/17.2%)
- B: 2時間以上3時間未満 (39票/14.6%)
- C: 1時間以上2時間未満 (89票/33.3%)
- D: 0.5時間以上1時間未満 (78票/29.2%)
- E: 0.5時間未満 (14票/5.2%)
- F: 無回答 (1票/0.4%)


## 9. あなたはシラバスを活用（使用）しましたか。

対象者数：1099人 回答者数：298人 回答率：27.1%

設問形式 **ラジオボタン**

1 はい 253票 / 85%	2 いいえ、またはどちらともいえない 45票 / 15%
-----------------	------------------------------


全298票



## 10. 「はい」と回答した人は以下から選んでください。(複数回答可)

対象者数：1099人 回答者数：253人 回答率：23.0%

設問形式 チェックボックス



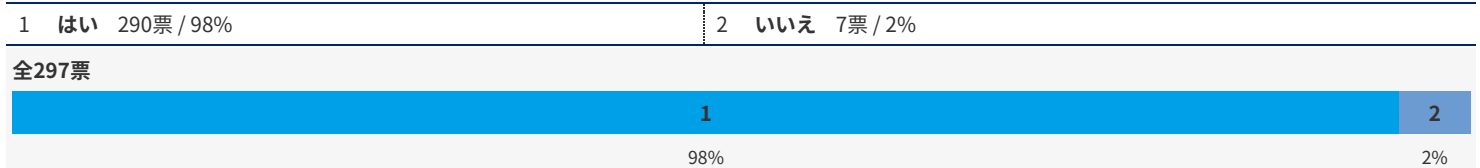
その他の回答

- 日程把握に活用した

## 11. シラバスの情報は十分なものでしたか (シラバス活用の有無にかかわらず教えてください)

対象者数：1099人 回答者数：297人 回答率：27.0%

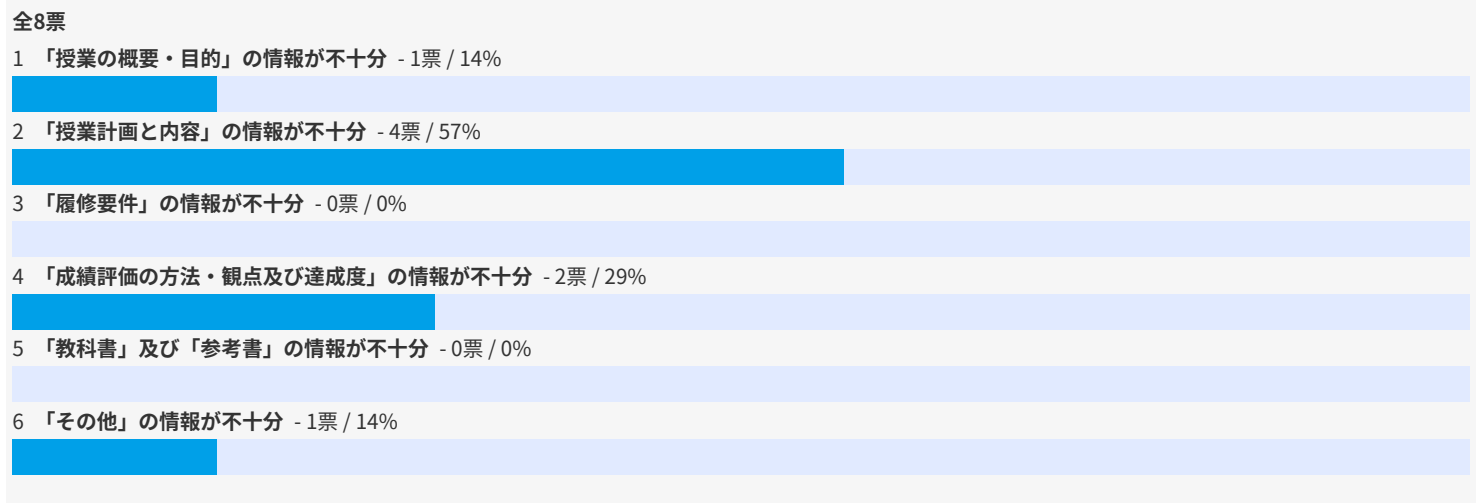
設問形式 ラジオボタン



## 12. 「いいえ」と答えた人は以下から選んでください。(複数回答可)

対象者数：1099人 回答者数：7人 回答率：0.6%

設問形式 チェックボックス



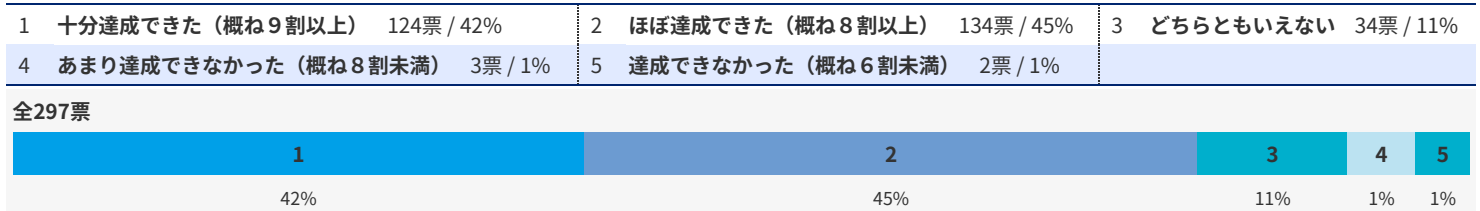
その他の回答

- シラバスに書いてある授業計画と実際のもとは同じではない。

### 13. この授業の到達目標に照らして達成できたかどうか、ご自身の判断を以下より1つ選択してください。

対象者数：1099人 回答者数：297人 回答率：27.0%

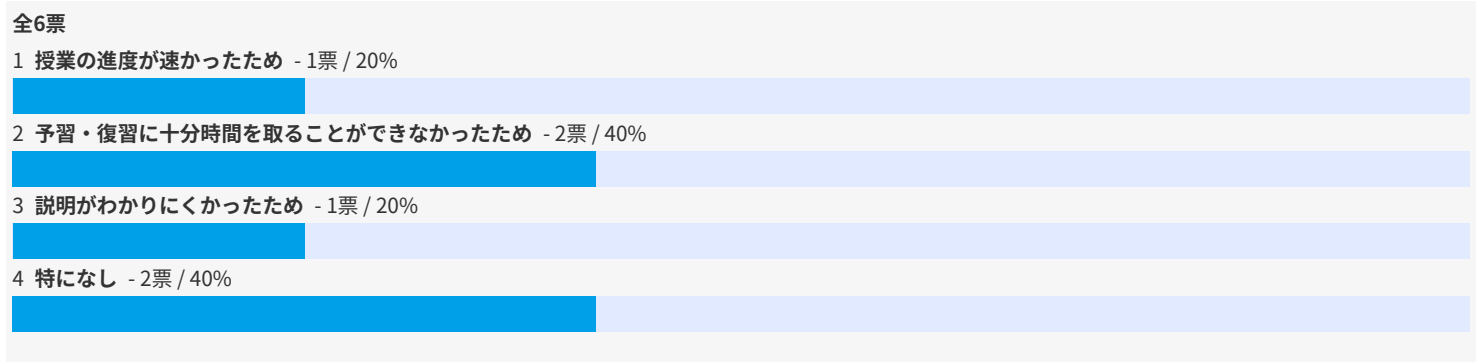
設問形式 ラジオボタン



### 14. 上の13で学習の達成度が「達成できなかった」又は「あまり達成できなかった」の場合は達成できなかった理由を、以下より選択してください。（複数選択可）

対象者数：1099人 回答者数：5人 回答率：0.5%

設問形式 チェックボックス



---

**15. 効果的だった学習活動（例：講義、予習・復習又はグループ討論など）があれば、自由に記載してください。**

対象者数：1099人 回答者数：82人 回答率：7.5%

設問形式      テキスト